SONY

5-052-485-**22**(1)

Table-Top Stand
テーブルトップスタンド

Operating Instructions

Mode d'emploi

Manual de instrucciones

Bedienungsanleitung

Gebruiksaanwijzing

Bruksanvisning

Istruzioni per l'uso

Instruções de Operação

Betjeningsvejledning

Käyttöohjeet

Bruksanvisning

Instrukcja obsługi

Οδηγίες λειτουργίας

Návod k použití

Kezelési útmutató

Инструкции за експлоатация

Návod na obsluhu

Navodila za uporabo

Kullanma Kılavuzu

Upute za uporabu

Instrucțiuni de utilizare

Kasutusjuhend

Ekspluatācijas norādījumi

Naudojimo instrukcijos

Uputstva za korišćenje

הוראות הפעלה

取扱説明書

© 2023 Sony Corporation

https://www.sony.net/

Printed in Malaysia

FWA-ST1L / ST2L / ST3L

English

Please read these safety instructions to ensure your personal safety and prevent property damage.

For Customers in Europe
This product has been manufactured by or on behalf of Sony Corporation.

EU and UK Importer: Sony Europe B.V.

Inquiries to the EU Importer or related to product compliance in Europe should be sent to the manufacturer's authorized representative, Sony Belgium, bijkantoor van Sony Europe B.V., Da Vincilaan 7-D1, 1930 Zaventem, Belgium.

Inquiries to the UK Importer or related to product compliance in the UK should be sent to the manufacturer's authorized representative, Sony Europe B.V., The Heights, Brooklands, Weybridge, Surrey KT13 0XW, United Kingdom.

Important Safety Instructions
1) Read these instructions.
2) Keep these instructions.
3) Heed all warnings.
4) Follow all instructions.

Prohibited Usage
Do not install/use this product in locations, environments or situations such as those listed below, or this product may malfunction and cause a fire, electric shock, damage and/or injuries.

Location:
Outdoors (in direct sunlight), at the seashore, on a ship or other vessel, inside a vehicle, unstable locations, near water, rain, moisture or smoke.

Environment:
Places that are hot, humid, or excessively dusty; where insects may enter; where it might be exposed to mechanical vibration, near flammable objects (candles, etc.).
This product shall not be exposed to dripping or splashing and no objects filled with liquids, such as vases, shall be placed on this product.
Leave space around this product.

Medical institutions
This product cannot be used as a medical device. It may cause a medical equipment malfunction.

Before setting up the LCD Display or LCD Monitor
If you are not mounting the LCD Display or LCD Monitor to a wall, you will need to attach the Stand.

Be sure to consider the following while setting up the LCD Display or LCD Monitor:
- Disconnect all cables when carrying the LCD Display or LCD Monitor.
- Carry the LCD Display or LCD Monitor with the adequate number of people; larger size LCD Displays or LCD Monitors require two or more people.
- Correct hand placement while carrying the LCD Display or LCD Monitor is very important for safety and to avoid damage.

Securing the LCD Display or LCD Monitor

⚠ Sony strongly recommends taking measures to prevent the LCD Display or LCD Monitor from toppling over. Unsecured LCD Displays or LCD Monitors may topple and result in property damage, serious bodily injury or even death.

Prevent the LCD Display or LCD Monitor from toppling over
Take measures to prevent the LCD Display or LCD Monitor from toppling over and causing injury or damage to the LCD Display or LCD Monitor and property.
- Never install the LCD Display or LCD Monitor on unstable and/or uneven surfaces.
- Do not allow children to climb on or play with furniture and LCD Display or LCD Monitor sets.
- Do not install the LCD Display or LCD Monitor on furniture that can easily be used as steps, such as a chest of drawers.
- Care should be taken to install the LCD Display or LCD Monitor where it cannot be pushed, pulled over, or knocked down.
- Care should be taken to route all AC power cords and connecting cables so that they cannot be pulled or grabbed by curious children.

Setting up the Table-Top Stand

Installation:
Please refer to Setup Guide bundled in the LCD Display or LCD Monitor.

Specifications

Dimensions (Approx.) (w × h × d) (mm) / (inches)
FWA-ST1L: 41 × 142 × 286 / $1^{5}/_{8}$ × $5^{5}/_{8}$ × $11^{3}/_{8}$
FWA-ST2L: 41 × 174 × 286 / $1^{5}/_{8}$ × $6^{7}/_{8}$ × $11^{3}/_{8}$
FWA-ST3L: 45 × 197 × 338 / $1^{13}/_{16}$ × $7^{7}/_{8}$ × $13^{3}/_{8}$

Mass (Approx.) (g) / (oz)
FWA-ST1L: 251 / 8.9
FWA-ST2L: 276 / 9.7
FWA-ST3L: 438 / 15.5

Note
- Design and specifications are subject to change without notice.

Français

Commencez par lire ces consignes de sécurité afin de préserver votre sécurité personnelle et d'éviter les dégâts matériels.

Pour les clients en Europe
Ce produit a été fabriqué par ou pour le compte de Sony Corporation.

Importateur dans l'UE : Sony Europe B.V.

Les questions basées sur la législation européenne pour l'importateur ou relatives à la conformité des produits doivent être adressées au mandataire : Sony Belgium, bijkantoor van Sony Europe B.V., Da Vincilaan 7-D1, 1930 Zaventem, Belgique.

Instructions de sécurité importantes
1) Lisez ces instructions.
2) Conservez ces instructions.
3) Tenez compte de tous les avertissements.
4) Suivez toutes les instructions.

Ce qu'il ne faut pas faire
N'installez/n'utilisez pas ce produit dans des lieux, des environnements ou des situations comparables à ceux répertoriés ci-dessous car sinon, il risque de ne pas fonctionner correctement ou de provoquer un incendie, une électrocution, d'autres dommages et/ou des blessures.

Lieu :
À l'extérieur (en plein soleil), au bord de la mer, sur un bateau ou voilier l'intérieur d'un véhicule, des sites instables, exposés à la pluie, l'humidité ou à la fumée.

Environnement :
Endroits excessivement chauds, humides ou poussiéreux ; accessibles aux insectes ; soumis à des vibrations mécaniques, à proximité d'objets inflammables (bougies, etc.).
Ce produit ne doit être exposé à aucune forme d'écoulement ou d'éclaboussure. C'est pourquoi aucun objet rempli d'un liquide quelconque, comme un vase, ne doit être placé sur ce produit. Laissez un espace libre autour de ce produit.

Établissements hospitaliers
Ce produit ne peut pas être utilisé en tant qu'appareil médical.
Il pourrait entraîner un dysfonctionnement du matériel médical.

Avant d'installer l'écran LCD ou le moniteur LCD
Si vous n'installez pas l'écran LCD ou le moniteur LCD sur un mur, vous devrez fixer le support.

Tenez compte des points suivants lorsque vous installez l'écran LCD ou le moniteur LCD :
- Débranchez tous les câbles lorsque vous transportez l'écran LCD ou le moniteur LCD.
- Transportez l'écran LCD ou le moniteur LCD avec un nombre suffisant de personnes ; les écrans LCD ou les moniteurs LCD de grande taille nécessitent deux personnes ou plus.
- Le placement correct des mains lors du transport de l'écran LCD ou du moniteur LCD est très important pour la sécurité et pour éviter les dommages.

Fixation de l'écran LCD ou du moniteur LCD

⚠ Sony recommande vivement de prendre des mesures pour empêcher l'écran LCD ou le moniteur LCD de basculer. Les écrans LCD ou les moniteurs LCD non fixés peuvent basculer et entraîner des dommages matériels, des blessures corporelles graves, voire la mort.

Empêchez l'écran LCD ou le moniteur LCD de basculer
Prenez des mesures pour empêcher l'écran LCD ou le moniteur LCD de basculer et de causer des blessures ou des dommages à l'écran LCD ou au moniteur LCD et aux biens.
- N'installez jamais l'écran LCD ou le moniteur LCD sur des surfaces instables et/ou inégales.
- Ne laissez pas les enfants grimper ou jouer avec les meubles et les écrans LCD ou les moniteurs LCD.
- N'installez pas l'écran LCD ou le moniteur LCD sur un meuble qui peut facilement être utilisé comme marchepied, tel qu'une commode.
- Veillez à installer l'écran LCD ou le moniteur LCD à un endroit où il ne peut pas être poussé, tiré ou renversé.
- Veillez à acheminer tous les cordons d'alimentation CA et les câbles de connexion de manière à ce qu'ils ne puissent pas être tirés ou saisis par des enfants curieux.

Installation du support de table

Installation :
Veuillez vous reporter au Guide d'installation fourni avec l'écran LCD ou le moniteur LCD.

Spécifications

Dimensions (Environ) (l × h × p) (mm) / (pouces)
FWA-ST1L: 41 × 142 × 286 / $1^{5}/_{8}$ × $5^{5}/_{8}$ × $11^{3}/_{8}$
FWA-ST2L: 41 × 174 × 286 / $1^{5}/_{8}$ × $6^{7}/_{8}$ × $11^{3}/_{8}$
FWA-ST3L: 45 × 197 × 338 / $1^{13}/_{16}$ × $7^{7}/_{8}$ × $13^{3}/_{8}$

Poids (Environ) (g) / (oz)
FWA-ST1L: 251 / 8,9
FWA-ST2L: 276 / 9,7
FWA-ST3L: 438 / 15,5

Remarque
- La conception et les spécifications sont sujettes à modification sans préavis.

Español

Lea estas instrucciones de seguridad para garantizar su seguridad personal y evitar daños materiales.

Para los clientes en Europa
Este producto ha sido fabricado por, o en nombre de Sony Corporation.

Importador UE: Sony Europe B.V.

Las consultas relacionadas con el Importador a la UE o con la conformidad del producto en Europa deben dirigirse al representante autorizado por el fabricante, Sony Belgium, bijkantoor van Sony Europe B.V., Da Vincilaan 7-D1, 1930 Zaventem, Bélgica.

Instrucciones de seguridad importantes
1) Lea estas instrucciones.
2) Guarde estas instrucciones.
3) Preste atención a todos los avisos.
4) Siga todas las instrucciones.

Uso prohibido
No instale/utilice este producto en lugares, entornos o situaciones como los descritos a continuación, ya que este producto podría fallar y provocar un incendio, una descarga eléctrica u otros daños y/o lesiones.

Lugares:
Espacios exteriores (con luz solar directa), en la costa, en una embarcación, dentro de un vehículo, ubicaciones inestables, cerca del agua, la lluvia, humedad o humo.

Entornos:
Lugares cálidos, húmedos o con excesivo polvo; lugares en los que puedan entrar insectos; lugares expuestos a vibraciones mecánicas, o lugares próximos a objetos inflamables (velas, etc.).
No exponga este producto a goteos ni salpicaduras, ni coloque sobre él ningún objeto lleno de líquido como los floreros.
Deje espacio alrededor del producto.

Instituciones médicas
Este producto no puede usarse como dispositivo médico.
Puede causar el funcionamiento inadecuado de los equipos médicos.

Antes de configurar la Pantalla LCD o el Monitor LCD
Si no monta la Pantalla LCD ni el Monitor LCD en una pared, tendrá que montar el soporte.

Asegúrese de tener en cuenta lo siguiente mientras configura la Pantalla LCD o el Monitor LCD:
- Desconecte todos los cables mientras traslada la Pantalla LCD o el Monitor LCD.
- Traslade la Pantalla LCD o el Monitor LCD con la cantidad adecuada de personas; se requieren dos o más personas para las Pantallas LCD o Monitores LCD de mayor tamaño.
- Colocar correctamente las manos al trasladar la Pantalla LCD o el Monitor LCD es fundamental para la seguridad y para evitar daños.

Asegurar la Pantalla LCD o el Monitor LCD

⚠ Sony recomienda encarecidamente adoptar medidas para evitar que la Pantalla LCD o el Monitor LCD se vuelquen. Las Pantallas LCD o Monitores LCD no sujetas podrían volcarse y provocar daños materiales, lesiones graves o incluso la muerte.

Evitar que la Pantalla LCD o el Monitor LCD se vuelquen
Adopte medidas para evitar que la Pantalla LCD o el Monitor LCD se vuelquen y provoquen lesiones o daños a la Pantalla LCD o al Monitor LCD y a otros bienes.
- Jamás instale la Pantalla LCD ni el Monitor LCD en superficies inestables o irregulares.
- No deje que los niños suban ni jueguen con la Pantalla LCD ni el Monitor LCD, ni con los muebles donde estén.
- No instale la Pantalla LCD ni el Monitor LCD en muebles que puedan utilizarse fácilmente como escalones, por ejemplo, una cajonera.
- Tenga cuidado de instalar la Pantalla LCD o el Monitor LCD en lugares donde no pueda sufrir empujones, caerse ni sufrir golpes.
- Tenga cuidado de acomodar todos los cables de alimentación de CA y cables conectores de modo que los niños curiosos no puedan tirar de ellos ni agarrarlos.

Deutsch

Bitte beachten Sie die folgenden Sicherheitshinweise, um Verletzungen oder Sachschäden zu vermeiden.

Für Kunden in Europa
Dieses Produkt wurde von oder für die Sony Corporation hergestellt.

EU Importeur: Sony Europe B.V.

Anfragen an den Importeur oder zur Produktkonformität auf Grundlage der Gesetzgebung in Europa senden Sie bitte an den Bevollmächtigten Sony Belgium, bijkantoor van Sony Europe B.V., Da Vinciaan 7-D1, 1930 Zaventem, Belgien.

Wichtige Sicherheitshinweise
1) Lesen Sie diese Hinweise durch.
2) Bewahren Sie diese Hinweise auf.
3) Beachten Sie alle Warnungen.
4) Befolgen Sie alle Hinweise.

Verbotene Nutzung
Installieren Sie dieses Produkt weder an Standorten, in Umgebungen noch in Situationen wie den hier aufgeführten, da dies zu Fehlfunktionen des Produkts und Bränden, Stromschlägen, Beschädigungen und/oder Verletzungen führen kann.

Standorte:
Im Freien (in direktem Sonnenlicht), am Meer, auf einem Schiff oder Boot, im Inneren eines Fahrzeugs, an instabilen Standorten, in der Nähe von Wasser, Regen, Feuchtigkeit oder Rauch.

Umgebungen:
An heissen, feuchten oder übermäßig staubigen Orten, an denen Insekten in das Gerät eindringen können; an denen es mechanischen Erschütterungen ausgesetzt ist, neben brennbaren Objekten (Kerzen usw.).
Dieses Produkt darf weder Tropfen noch Spritzern ausgesetzt werden. Es dürfen keine mit Flüssigkeit gefüllten Gegenstände, zum Beispiel Vasen, auf diesem Produkt abgestellt werden.
Lassen Sie Platz um dieses Produkt.

Medizinische Einrichtungen
Dieses Produkt darf nicht als Medizinprodukt verwendet werden.
Es kann zu einer Fehlfunktion von medizinischen Geräten führen.

Vor dem Einrichten des LCD-Displays oder LCD-Monitors
Wenn Sie das LCD-Display oder den LCD-Monitor nicht an einer Wand montieren, müssen Sie den Ständer anbringen.

Beachten Sie beim Einrichten des LCD-Displays oder LCD-Monitors Folgendes:
- Trennen Sie alle Kabel, wenn Sie das LCD-Display oder den LCD-Monitor tragen.
- Tragen Sie das LCD-Display oder den LCD-Monitor mit einer angemessenen Anzahl von Personen. Größere LCD-Displays oder LCD-Monitore erfordern zwei oder mehr Personen.
- Die richtige Handhaltung beim Tragen des LCD-Displays oder LCD-Monitors ist sehr wichtig für die Sicherheit und um Schäden zu vermeiden.

Sichern des LCD-Displays oder LCD-Monitors

⚠ Sony empfiehlt dringend, Maßnahmen zu ergreifen, um zu verhindern, dass das LCD-Display oder der LCD-Monitor umkippt. Ungesicherte LCD-Displays oder LCD-Monitore können umstürzen und zu Sachschäden, schweren Körperverletzungen oder sogar zum Tod führen.

Verhindern Sie, dass das LCD-Display oder der LCD-Monitor umkippt
Treffen Sie Maßnahmen, um zu verhindern, dass das LCD-Display oder der LCD-Monitor umkippt und Verletzungen oder Schäden am LCD-Display oder LCD-Monitor und am Eigentum verursacht.
- Installieren Sie das LCD-Display oder den LCD-Monitor niemals auf instabilen und/oder unebenen Oberflächen.
- Erlauben Sie Kindern nicht, auf Möbel und LCD-Display oder LCD-Monitor zu klettern oder damit zu spielen.
- Installieren Sie das LCD-Display oder den LCD-Monitor nicht auf Möbeln, die leicht als Stufen verwendet werden können, wie z. B. eine Kommode.
- Es sollte darauf geachtet werden, das LCD-Display oder den LCD-Monitor an einer Stelle zu installieren, an der es bzw. er nicht verschoben, gezogen oder umgestoßen werden kann.
- Achten Sie darauf, alle Netzkabel und Verbindungskabel so zu verlegen, dass sie nicht von neugierigen Kindern gezogen oder ergriffen werden können.

Befestigung des LCD-Displays oder LCD-Monitors

⚠ Sony empfiehlt dringend, Maßnahmen zu ergreifen, um zu verhindern, dass das LCD-Display oder der LCD-Monitor umkippt. Ungesicherte LCD-Displays oder LCD-Monitore können umstürzen und zu Sachschäden, schweren Körperverletzungen oder sogar zum Tod führen.

Verhindern Sie, dass das LCD-Display oder der LCD-Monitor umkippt
Treffen Sie Maßnahmen, um zu verhindern, dass das LCD-Display oder der LCD-Monitor umkippt und Verletzungen oder Schäden am LCD-Display oder LCD-Monitor und am Eigentum verursacht.
- Installieren Sie das LCD-Display oder den LCD-Monitor niemals auf instabilen und/oder unebenen Oberflächen.
- Erlauben Sie Kindern nicht, auf Möbel und LCD-Display oder LCD-Monitor zu klettern oder damit zu spielen.
- Installieren Sie das LCD-Display oder den LCD-Monitor nicht auf Möbeln, die leicht als Stufen verwendet werden können, wie z. B. eine Kommode.
- Es sollte darauf geachtet werden, das LCD-Display oder den LCD-Monitor an einer Stelle zu installieren, an der es bzw. er nicht verschoben, gezogen oder umgestoßen werden kann.
- Achten Sie darauf, alle Netzkabel und Verbindungskabel so zu verlegen, dass sie nicht von neugierigen Kindern gezogen oder ergriffen werden können.

Installation du support de table

Installation :
Veuillez vous reporter au Guide d'installation fourni avec l'écran LCD ou le moniteur LCD.

Spécifications

Dimensions (Environ) (l × h × p) (mm) / (pouces)
FWA-ST1L: 41 × 142 × 286 / $1^{5}/_{8}$ × $5^{5}/_{8}$ × $11^{3}/_{8}$
FWA-ST2L: 41 × 174 × 286 / $1^{5}/_{8}$ × $6^{7}/_{8}$ × $11^{3}/_{8}$
FWA-ST3L: 45 × 197 × 338 / $1^{13}/_{16}$ × $7^{7}/_{8}$ × $13^{3}/_{8}$

Poids (Environ) (g) / (oz)
FWA-ST1L: 251 / 8,9
FWA-ST2L: 276 / 9,7
FWA-ST3L: 438 / 15,5

Remarque
- La conception et les spécifications sont sujettes à modification sans préavis.

Español

Lea estas instrucciones de seguridad para garantizar su seguridad personal y evitar daños materiales.

Para los clientes en Europa
Este producto ha sido fabricado por, o en nombre de Sony Corporation.

Importador UE: Sony Europe B.V.

Las consultas relacionadas con el Importador a la UE o con la conformidad del producto en Europa deben dirigirse al representante autorizado por el fabricante, Sony Belgium, bijkantoor van Sony Europe B.V., Da Vincilaan 7-D1, 1930 Zaventem, Bélgica.

Instrucciones de seguridad importantes
1) Lea estas instrucciones.
2) Guarde estas instrucciones.
3) Preste atención a todos los avisos.
4) Siga todas las instrucciones.

Uso prohibido
No instale/utilice este producto en lugares, entornos o situaciones como los descritos a continuación, ya que este producto podría fallar y provocar un incendio, una descarga eléctrica u otros daños y/o lesiones.

Lugares:
Espacios exteriores (con luz solar directa), en la costa, en una embarcación, dentro de un vehículo, ubicaciones inestables, cerca del agua, la lluvia, humedad o humo.

Entornos:
Lugares cálidos, húmedos o con excesivo polvo; lugares en los que puedan entrar insectos; lugares expuestos a vibraciones mecánicas, o lugares próximos a objetos inflamables (velas, etc.).
No exponga este producto a goteos ni salpicaduras, ni coloque sobre él ningún objeto lleno de líquido como los floreros.
Deje espacio alrededor del producto.

Instituciones médicas
Este producto no puede usarse como dispositivo médico.
Puede causar el funcionamiento inadecuado de los equipos médicos.

Antes de configurar la Pantalla LCD o el Monitor LCD
Si no monta la Pantalla LCD ni el Monitor LCD en una pared, tendrá que montar el soporte.

Asegúrese de tener en cuenta lo siguiente mientras configura la Pantalla LCD o el Monitor LCD:
- Desconecte todos los cables mientras traslada la Pantalla LCD o el Monitor LCD.
- Traslade la Pantalla LCD o el Monitor LCD con la cantidad adecuada de personas; se requieren dos o más personas para las Pantallas LCD o Monitores LCD de mayor tamaño.
- Colocar correctamente las manos al trasladar la Pantalla LCD o el Monitor LCD es fundamental para la seguridad y para evitar daños.

Asegurar la Pantalla LCD o el Monitor LCD

⚠ Sony recomienda encarecidamente adoptar medidas para evitar que la Pantalla LCD o el Monitor LCD se vuelquen. Las Pantallas LCD o Monitores LCD no sujetas podrían volcarse y provocar daños materiales, lesiones graves o incluso la muerte.

Evitar que la Pantalla LCD o el Monitor LCD se vuelquen
Adopte medidas para evitar que la Pantalla LCD o el Monitor LCD se vuelquen y provoquen lesiones o daños a la Pantalla LCD o al Monitor LCD y a otros bienes.
- Jamás instale la Pantalla LCD ni el Monitor LCD en superficies inestables o irregulares.
- No deje que los niños suban ni jueguen con la Pantalla LCD ni el Monitor LCD, ni con los muebles donde estén.
- No instale la Pantalla LCD ni el Monitor LCD en muebles que puedan utilizarse fácilmente como escalones, por ejemplo, una cajonera.
- Tenga cuidado de instalar la Pantalla LCD o el Monitor LCD en lugares donde no pueda sufrir empujones, caerse ni sufrir golpes.
- Tenga cuidado de acomodar todos los cables de alimentación de CA y cables conectores de modo que los niños curiosos no puedan tirar de ellos ni agarrarlos.

Português

Leia estas instruções de segurança para assegurar a sua segurança pessoal e evitar danos materiais.

Para clientes na Europa
Este produto foi fabricado por ou em nome da Sony Corporation.

Importador na UE: Sony Europe B.V.

Questões ao importador na UE ou relacionadas com a conformidade do produto na Europa devem ser enviadas ao representante autorizado do fabricante, Sony Belgium, bijkantoor van Sony Europe B.V., Da Vincilaan 7-D1, 1930 Zaventem, Bélgica.

Instruções de segurança importantes
1) Leia estas instruções.
2) Conserve estas instruções.
3) Respeite todas as advertências.
4) Siga todas as instruções.

Utilização proibida
Não instale/utilize este produto em locais, ambientes ou situações como os listados abaixo, ou, caso contrário, este produto pode funcionar mal e provocar um incêndio, choque elétrico, avaria e/ou feridas.

Localizações:
Ao ar livre (sob a luz solar direta), perto do mar, num navio ou outra embarcação, dentro de um veículo, locais instáveis, perto de água, chuva, humidade ou fumo.

Ambientes:
Locais quentes, húmidos ou com muito pó; onde possam entrar insetos; onde possa estar sujeito a vibrações mecânicas, perto de objetos de fogo (velas, etc.).
Este produto não deve ser exposto à água ou salpicos e não devem ser colocados quaisquer objetos que contenham líquidos, como por exemplo vasos, em cima deste produto.
Deixe espaço em torno deste produto.

Instituições médicas
Este produto não pode ser utilizado como dispositivo médico.
Poderá causar uma avaria no equipamento médico.

Antes de configurar o Ecrã LCD ou o Monitor LCD
Se não for montar o Ecrã LCD ou o Monitor LCD numa parede, terá de encaixar o Suporte.

Certifique-se de que considera o seguinte ao configurar o Ecrã LCD ou o Monitor LCD:
- Desligue todos os cabos quando transportar o Ecrã LCD ou o Monitor LCD.
- O Ecrã LCD ou o Monitor LCD deve ser transportado pelo número adequado de pessoas. São necessárias duas ou mais pessoas no caso dos Ecrãs LCD ou dos Monitores LCD de maior tamanho.
- O posicionamento correto das mãos ao transportar o Ecrã LCD ou o Monitor LCD é muito importante para fins de segurança e evitar a ocorrência de danos.

Fixar o Ecrã LCD ou o Monitor LCD

⚠ A Sony recomenda fortemente a tomada de medidas para impedir que o Ecrã LCD ou o Monitor LCD tombe. Os Ecrãs LCD ou os Monitores LCD que não estejam fixos podem tombar e resultar na ocorrência de danos na propriedade, lesões corporais graves ou até mesmo a morte.

Impedir o Ecrã LCD ou o Monitor LCD de tombar
Tome as devidas medidas para impedir o Ecrã LCD ou o Monitor LCD de tombar e causar lesões ou danos no Ecrã LCD ou o Monitor LCD e na propriedade.
- Nunca instale o Ecrã LCD ou o Monitor LCD sobre superfícies instáveis e/ou desniveladas.
- Não permita que crianças subam para cima de ou brinquem no mobiliário e nos conjuntos do Ecrã LCD ou o Monitor LCD.
- Não instale o Ecrã LCD ou o Monitor LCD sobre mobiliário que possa facilmente ser utilizado como degrau, como uma cómoda.
- Devem ser exercidos os devidos cuidados para instalar o Ecrã LCD ou o Monitor LCD num local onde não possa ser empurrado, puxado ou derrubado.
- Devem ser exercidos os devidos cuidados para encaminhar todos os cabos de corrente CA e de ligação para que não possam ser puxados ou agarrados por crianças curiosas.

Montar o Suporte de sobremesa

Instalação:
Consulte o Guia de configuração suministrada com la Pantalla LCD o el Monitor LCD.

Especificaciones

Dimensiones (Aprox.) (ancho × alto × fondo) (mm) / (pulgadas)
FWA-ST1L: 41 × 142 × 286 / $1^{5}/_{8}$ × $5^{5}/_{8}$ × $11^{3}/_{8}$
FWA-ST2L: 41 × 174 × 286 / $1^{5}/_{8}$ × $6^{7}/_{8}$ × $11^{3}/_{8}$
FWA-ST3L: 45 × 197 × 338 / $1^{13}/_{16}$ × $7^{7}/_{8}$ × $13^{3}/_{8}$

Peso (Aprox.) (g) / (oz)
FWA-ST1L: 251 / 8,9
FWA-ST2L: 276 / 9,7
FWA-ST3L: 438 / 15,5

Nota
- El diseño y las especificaciones están sujetos a cambios sin previo aviso.

Deutsch

Bitte beachten Sie die folgenden Sicherheitshinweise, um Verletzungen oder Sachschäden zu vermeiden.

Für Kunden in Europa
Dieses Produkt wurde von oder für die Sony Corporation hergestellt.

EU Importeur: Sony Europe B.V.

Anfragen an den Importeur oder zur Produktkonformität auf Grundlage der Gesetzgebung in Europa senden Sie bitte an den Bevollmächtigten Sony Belgium, bijkantoor van Sony Europe B.V., Da Vinciaan 7-D1, 1930 Zaventem, Belgien.

Wichtige Sicherheitshinweise
1) Lesen Sie diese Hinweise durch.
2) Bewahren Sie diese Hinweise auf.
3) Beachten Sie alle Warnungen.
4) Befolgen Sie alle Hinweise.

Verbotene Nutzung
Installieren Sie dieses Produkt weder an Standorten, in Umgebungen noch in Situationen wie den hier aufgeführten, da dies zu Fehlfunktionen des Produkts und Bränden, Stromschlägen, Beschädigungen und/oder Verletzungen führen kann.

Standorte:
Im Freien (in direktem Sonnenlicht), am Meer, auf einem Schiff oder Boot, im Inneren eines Fahrzeugs, an instabilen Standorten, in der Nähe von Wasser, Regen, Feuchtigkeit oder Rauch.

Umgebungen:
An heissen, feuchten oder übermäßig staubigen Orten, an denen Insekten in das Gerät eindringen können; an denen es mechanischen Erschütterungen ausgesetzt ist, neben brennbaren Objekten (Kerzen usw.).
Dieses Produkt darf weder Tropfen noch Spritzern ausgesetzt werden. Es dürfen keine mit Flüssigkeit gefüllten Gegenstände, zum Beispiel Vasen, auf diesem Produkt abgestellt werden.
Lassen Sie Platz um dieses Produkt.

Medizinische Einrichtungen
Dieses Produkt darf nicht als Medizinprodukt verwendet werden.
Es kann zu einer Fehlfunktion von medizinischen Geräten führen.

Vor dem Einrichten des LCD-Displays oder LCD-Monitors
Wenn Sie das LCD-Display oder den LCD-Monitor nicht an einer Wand montieren, müssen Sie den Ständer anbringen.

Beachten Sie beim Einrichten des LCD-Displays oder LCD-Monitors Folgendes:
- Trennen Sie alle Kabel, wenn Sie das LCD-Display oder den LCD-Monitor tragen.
- Tragen Sie das LCD-Display oder den LCD-Monitor mit einer angemessenen Anzahl von Personen. Größere LCD-Displays oder LCD-Monitore erfordern zwei oder mehr Personen.
- Die richtige Handhaltung beim Tragen des LCD-Displays oder LCD-Monitors ist sehr wichtig für die Sicherheit und um Schäden zu vermeiden.

Sichern des LCD-Displays oder LCD-Monitors

⚠ Sony empfiehlt dringend, Maßnahmen zu ergreifen, um zu verhindern, dass das LCD-Display oder der LCD-Monitor umkippt. Ungesicherte LCD-Displays oder LCD-Monitore können umstürzen und zu Sachschäden, schweren Körperverletzungen oder sogar zum Tod führen.

Verhindern Sie, dass das LCD-Display oder der LCD-Monitor umkippt
Treffen Sie Maßnahmen, um zu verhindern, dass das LCD-Display oder der LCD-Monitor umkippt und Verletzungen oder Schäden am LCD-Display oder LCD-Monitor und am Eigentum verursacht.
- Installieren Sie das LCD-Display oder den LCD-Monitor niemals auf instabilen und/oder unebenen Oberflächen.
- Erlauben Sie Kindern nicht, auf Möbel und LCD-Display oder LCD-Monitor zu klettern oder damit zu spielen.
- Installieren Sie das LCD-Display oder den LCD-Monitor nicht auf Möbeln, die leicht als Stufen verwendet werden können, wie z. B. eine Kommode.
- Es sollte darauf geachtet werden, das LCD-Display oder den LCD-Monitor an einer Stelle zu installieren, an der es bzw. er nicht verschoben, gezogen oder umgestoßen werden kann.
- Achten Sie darauf, alle Netzkabel und Verbindungskabel so zu verlegen, dass sie nicht von neugierigen Kindern gezogen oder ergriffen werden können.

Installation du support de table

Installation :
Veuillez vous reporter au Guide d'installation fourni avec l'écran LCD ou le moniteur LCD.

Spécifications

Dimensions (Environ) (l × h × p) (mm) / (pouces)
FWA-ST1L: 41 × 142 × 286 / $1^{5}/_{8}$ × $5^{5}/_{8}$ × $11^{3}/_{8}$
FWA-ST2L: 41 × 174 × 286 / $1^{5}/_{8}$ × $6^{7}/_{8}$ × $11^{3}/_{8}$
FWA-ST3L: 45 × 197 × 338 / $1^{13}/_{16}$ × $7^{7}/_{8}$ × $13^{3}/_{8}$

Poids (Environ) (g) / (oz)
FWA-ST1L: 251 / 8,9
FWA-ST2L: 276 / 9,7
FWA-ST3L: 438 / 15,5

Remarque
- La conception et les spécifications sont sujettes à modification sans préavis.

Español

Lea estas instrucciones de seguridad para garantizar su seguridad personal y evitar daños materiales.

Para los clientes en Europa
Este producto ha sido fabricado por, o en nombre de Sony Corporation.

Importador UE: Sony Europe B.V.

Las consultas relacionadas con el Importador a la UE o con la conformidad del producto en Europa deben dirigirse al representante autorizado por el fabricante, Sony Belgium, bijkantoor van Sony Europe B.V., Da Vinciaan 7-D1, 1930 Zaventem, Bélgica.

Instrucciones de seguridad importantes
1) Lea estas instrucciones.
2) Guarde estas instrucciones.
3) Preste atención a todos los avisos.
4) Siga todas las instrucciones.

Uso prohibido
No instale/utilice este producto en lugares, entornos o situaciones como los descritos a continuación, ya que este producto podría fallar y provocar un incendio, una descarga eléctrica u otros daños y/o lesiones.

Lugares:
Espacios exteriores (con luz solar directa), en la costa, en una embarcación, dentro de un vehículo, ubicaciones inestables, cerca del agua, la lluvia, humedad o humo.

Entornos:
Lugares cálidos, húmedos o con excesivo polvo; lugares en los que puedan entrar insectos; lugares expuestos a vibraciones mecánicas, o lugares próximos a objetos inflamables (velas, etc.).
No exponga este producto a goteos ni salpicaduras, ni coloque sobre él ningún objeto lleno de líquido como los floreros.
Deje espacio alrededor del producto.

Instituciones médicas
Este producto no puede usarse como dispositivo médico.
Puede causar el funcionamiento inadecuado de los equipos médicos.

Antes de configurar la Pantalla LCD o el Monitor LCD
Si no monta la Pantalla LCD ni el Monitor LCD en una pared, tendrá que montar el soporte.

Asegúrese de tener en cuenta lo siguiente mientras configura la Pantalla LCD o el Monitor LCD:
- Desconecte todos los cables mientras traslada la Pantalla LCD o el Monitor LCD.
- Traslade la Pantalla LCD o el Monitor LCD con la cantidad adecuada de personas; se requieren dos o más personas para las Pantallas LCD o Monitores LCD de mayor tamaño.
- Colocar correctamente las manos al trasladar la Pantalla LCD o el Monitor LCD es fundamental para la seguridad y para evitar daños.

Asegurar la Pantalla LCD o el Monitor LCD

⚠ Sony recomienda encarecidamente adoptar medidas para evitar que la Pantalla LCD o el Monitor LCD se vuelquen. Las Pantallas LCD o Monitores LCD no sujetas podrían volcarse y provocar daños materiales, lesiones graves o incluso la muerte.

Evitar que la Pantalla LCD o el Monitor LCD se vuelquen
Adopte medidas para evitar que la Pantalla LCD o el Monitor LCD se vuelquen y provoquen lesiones o daños a la Pantalla LCD o al Monitor LCD y a otros bienes.
- Jamás instale la Pantalla LCD ni el Monitor LCD en superficies inestables o irregulares.
- No deje que los niños suban ni jueguen con la Pantalla LCD ni el Monitor LCD, ni con los muebles donde estén.
- No instale la Pantalla LCD ni el Monitor LCD en muebles que puedan utilizarse fácilmente como escalones, por ejemplo, una cajonera.
- Tenga cuidado de instalar la Pantalla LCD o el Monitor LCD en lugares donde no pueda sufrir empujones, caerse ni sufrir golpes.
- Tenga cuidado de acomodar todos los cables de alimentación de CA y cables conectores de modo que los niños curiosos no puedan tirar de ellos ni agarrarlos.

Português

Leia estas instruções de segurança para assegurar a sua segurança pessoal e evitar danos materiais.

Para clientes na Europa
Este produto foi fabricado por ou em nome da Sony Corporation.

Importador na UE: Sony Europe B.V.

Questões ao importador na UE ou relacionadas com a conformidade do produto na Europa devem ser enviadas ao representante autorizado do fabricante, Sony Belgium, bijkantoor van Sony Europe B.V., Da Vinciaan 7-D1, 1930 Zaventem, Bélgica.

Instruções de segurança importantes
1) Le

Zdravotnická zařízení
Tento výrobek není možné používat jako zdravotnický prostředek.
Může způsobit vadnou funkci zdravotnického vybavení.

Před nastavením LCD displeje nebo LCD monitoru
Pokud neprovádíte montáž LCD displeje nebo LCD monitoru na stěnu, musíte připevnit stojan.

Během nastavení LCD displeje nebo LCD monitoru musíte vzít v úvahu následující:
- Při přenášení LCD displeje nebo LCD monitoru odpojte všechny kabely.
- LCD displej nebo LCD monitor musí přenášet odpovídající počet lidí; LCD displeje nebo LCD monitory větší velikosti vyžadují dva či více lidí.
- Správné umístění rukou při přenášení LCD displeje nebo LCD monitoru je velmi důležité pro bezpečnost a pro zabránění poškození.

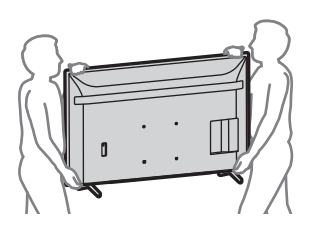

Zabezpečení LCD displeje nebo LCD monitoru
Společnost Sony důrazně doporučuje přijmout opatření, která zabrání převrácení LCD displeje nebo LCD monitoru. Nezajištěné LCD displeje nebo LCD monitory se mohou převrhnout a způsobit poškození majetku, vážné zranění nebo dokonce smrt.

Zabraňte převrácení LCD displeje nebo LCD monitoru
Proveďte opatření, aby se LCD displej nebo LCD monitor nepřevrátil a nezpůsobil zranění nebo poškození LCD displeje nebo LCD monitoru a majetku.
— Nikdy neinstalujte LCD displej nebo LCD monitor na nestabilní a/nebo nerovné povrchy.
— Nedovolte dětem lézt na nábytek a sady LCD displejů nebo LCD monitorů nebo si s nimi hrát.
— Neinstalujte LCD displej nebo LCD monitor na nábytek, který lze snadno použít jako schůdky, jako je komoda.
— Při instalaci LCD monitoru nebo LCD monitoru je třeba dbát na to, aby nemohlo dojít k jeho tlačení, přetahování nebo srážení.
— Je třeba dbát na to, aby byly všechny napájecí kabely střídavého proudu a propojovací kabely položeny tak, aby je nemohly zvědavé děti táhnout nebo uchopit.

Nastavení stolního stojanu
Instalace:
Viz průvodce nastavením, který je přiložen k LCD displeji nebo LCD monitoru.

Specifikace
Rozměry (přibl.) (š × v × h) (mm)
FWA-ST1L: 41 × 142 × 286
FWA-ST2L: 41 × 174 × 286
FWA-ST3L: 45 × 197 × 338

Hmotnost (přibl.) (g)
FWA-ST1L: 251
FWA-ST2L: 276
FWA-ST3L: 438

Poznámka
- Vzhled a specifikace se mohou změnit bez předchozího upozornění.

Magyar
Személyes biztonsága és az esetlegesen okozott anyagi kár elkerülése érdekében kérjük, olvassa el a biztonsági utasításokat.

Európai vásárlóknak
Ezt a terméket a Sony Corporation vagy megbízottja gyártotta.

EU importőr: Sony Europe B.V.

Az EU importőrrel vagy az Európai termékbiztonsággal kapcsolatos kérdéseket a gyártó jogosult képviselőjének kell küldeni, Sony Belgium, bijkantoor van Sony Europe B.V.,Da Vincilaan 7-D1, 1930 Zaventem, Belgium.

Fontos biztonsági utasítások
1) Olvassa el ezeket az utasításokat.
2) Őrizze meg ezeket az utasításokat.
3) Vegye figyelembe az összes figyelmeztetést.
4) Kövesse az összes utasítást.

Tilos a készülék használata!
Ne helyezze üzembe, és ne használja ezt a terméket az alábbiakban felsorolt helyeken, környezetekben vagy helyzetekben. Ellenkező esetben ez a termék meghibásodhat, tüzet, áramütést, anyagi kárt vagy sérülést okozhat.

Elhelyezés:
Kültéren (közvetlen napsugárzásnak kitett helyen), tengerparton, hajón vagy más vízi járművön, járműben, instabil helyen, víz közelében, esőben, nedves vagy füstös környezetben tilos.

Környezet:
Forró, párás vagy túlzottan poros környezetben; ahol rovarok juthatnak a belsejébe; ahol rázkódásnak van kitéve, gyúlékony anyagok (pl. gyertya stb.) közelében.
Ne tegye ki ezt a terméket csepegő vagy fröccsenő víz hatásának, és ne helyezzen vízzel telt tárgyakat (pl. vázát) erre a termékre.
Hagyjon szabad helyet a termék körül.

Egészségügyi intézmények
Ez a termék nem használható orvostechnikai eszközként.
Az orvostechnikai berendezés hibás működését okozhatja.

Az LCD kijelző vagy az LCD monitor beállítása előtt
Ha nem rögzíti falra az LCD kijelzőt vagy az LCD monitort, fel kell szerelnie az állványt.

Az LCD kijelző vagy az LCD monitor beállításakor feltétlenül vegye figyelembe a következőket:
- Válassza le az összes kábelt az LCD kijelző vagy az LCD monitor szállításakor.
- Az LCD kijelző vagy az LCD monitor szállítását megfelelő számú személy segítségével végezze; a nagyobb méretű LCD kijelzők vagy LCD monitorok két vagy több személyt igényelnek.
- Az LCD kijelző vagy az LCD monitor szállítása közben nagyon fontos a kéz megfelelő elhelyezése a biztonság és a sérülések elkerülése érdekében.

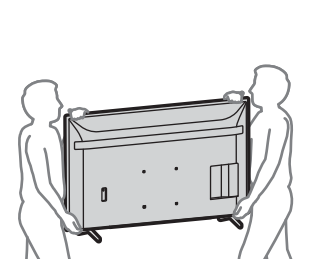

Az LCD kijelző vagy az LCD monitor rögzítése
A Sony határozottan javasolja, hogy tegyen intézkedéseket az LCD kijelző vagy az LCD monitor felborulásának megakadályozására. A nem rögzített LCD kijelzők vagy LCD monitorok felborulhatnak, és anyagi kárt, súlyos testi sérülést, vagy akár halált is okozhatnak.

Kerülje el az LCD kijelző vagy az LCD monitor felborulását
Tegyen intézkedéseket annak megakadályozására, hogy az LCD kijelző vagy az LCD monitor felboruljon, és az az LCD kijelző vagy az LCD monitor és a tulajdon sérülését vagy károsodását okozza.
— Soha ne helyezze az LCD kijelzőt vagy LCD monitort instabil és/vagy egyenetlen felületre.
— Ne engedje, hogy a gyermekek felmásszanak a bútorra és az LCD kijelzőre vagy az LCD monitorra, vagy ezekkel játsszanak.
— Ne helyezze az LCD kijelzőt vagy LCD monitort olyan bútorra, amely könnyen használható fellépőként, például komódra.
— Ügyeljen arra, hogy az LCD kijelzőt vagy az LCD monitort olyan helyen helyezze el, amely nem tolható meg, nem húzható le, és nem borítható le.
— Ügyeljen arra, hogy minden váltóáramú tápkábelt és csatlakozókábelt úgy vezessenek el, hogy a kíváncsi gyerekek ne húzhassák meg, és ne ragadhassák meg őket.

Az asztali állvány beállítása
Üzembe helyezés:
Kérjük, olvassa el az LCD kijelzőhöz vagy LCD monitorhoz mellékelt Beállítási útmutatót.

Műszaki adatok
Méretek (Kb.) (szé × ma × mé) (mm)
FWA-ST1L: 41 × 142 × 286
FWA-ST2L: 41 × 174 × 286
FWA-ST3L: 45 × 197 × 338

Tömeg (Kb.) (g)
FWA-ST1L: 251
FWA-ST2L: 276
FWA-ST3L: 438

Megjegyzés
- A forma és a műszaki adatok előzetes bejelentés nélkül megváltozhatnak.

Български
Моля, прочетете тези инструкции по безопасност, за да гарантирате личната си сигурност и да предотвратите възможни материални щети.

За клиенти в Европа
Този продукт е произведен от или от името на Sony Corporation.

Вносител в ЕС: Sony Europe B.V.

Запитвания до вносителя или запитвания свързани със съответствието на продуктите съгласно законодателството на Европейския съюз, следва да се отправят към упълномощения представител на производителя, Sony Belgium, bijkantoor van Sony Europe B.V., Da Vincilaan 7-D1, 1930 Zaventem, Белгия.

Важни инструкции за безопасност
1) Прочетете тези инструкции.
2) Запазете тези инструкции.
3) Обърнете внимание на всички предупреждения.
4) Спазвайте всички инструкции.

Забранена употреба
Не инсталирайте/използвайте продукта на следните места, в условия или ситуации, описани по-долу. В противен случай продуктът може да се повреди и да причини пожар, токов удар, щета и/или нараняване.

Местонахождение:
На открито (пряка слънчева светлина), на морския бряг, на кораб или друг плавателен съд, във вътрешността на превозно средство, на нестабилни повърхности, близо до вода, изложен на дъжд, влага или пушек.

Околна среда:
Места, които са горещи, влажни или прекалено прашни; Там, където може да влязат насекоми; Където може да бъде изложен на механични вибрации, в близост до запалими предмети (свещи и др.).
Продуктът не трябва да бъде мокрен или пръскан с течности; не поставяйте в близост до уреда предмети, пълни с течности, като например вази.
Оставете свободно място около продукта.

Медицински заведения
Този продукт не може да се използва като медицинско устройство.
Може да доведе до неизправност на медицинското оборудване.

Преди да настроите LCD дисплея или LCD монитора
Ако не монтирате LCD дисплея или LCD монитора на стена, към него ще трябва да прикрепите поставката.

Задължително спазвайте следното при инсталацията на LCD дисплея или LCD монитора:
- Изключете всички кабели при пренасяне на LCD дисплея или LCD монитора.
- Пренасянето на LCD дисплея или LCD монитора трябва да се извършва от достатъчно хора; по-големите LCD дисплеи или LCD монитори трябва да се пренасят от двама или повече души.
- Много важно е ръцете да са поставени правилно при носенето на LCD дисплея или LCD монитора с оглед на безопасността и избягването на повреда.

Обезопасяване на LCD дисплея или LCD монитора
Sony силно препоръчва да се вземат мерки за предотвратяване на преобръщането на LCD дисплея или LCD монитора. Необезопасените LCD дисплеи или LCD монитори могат да се преобърнат и да причинят повреда на имущество, сериозни телесни наранявания или дори смърт.

Предотвратете преобръщането на LCD дисплея или LCD монитора
Вземете мерки да предотвратите преобръщането на LCD дисплея или LCD монитора и възможността той да причини нараняване, да повреди имущество или да се повреди самият LCD дисплей или LCD монитор.
— Никога не монтирайте LCD дисплея или LCD монитора върху нестабилни и/или неравни повърхности.
— Не позволявайте на деца да се катерят или да си играят с мебели и LCD дисплеи или LCD монитори.
— Не монтирайте LCD дисплея или LCD монитора върху мебели, които могат да се използват като стъпала, като например шкаф с чекмеджета.
— Монтирайте LCD дисплея или LCD монитора на място, където не може да бъде бутнат, издърпан или съборен.
— Прокарайте всички захранващи и свързващи кабели така, че да не могат да бъдат хванати и издърпани от любопитни деца.

Поставяне на поставката за маса
Инсталация:
Вижте ръководството за настройка, включено към LCD дисплея или LCD монитора.

Спецификации
Размери (прибл.) (ш × в × д) (мм)
FWA-ST1L: 41 × 142 × 286
FWA-ST2L: 41 × 174 × 286
FWA-ST3L: 45 × 197 × 338

Тегло (прибл.) (g)
FWA-ST1L: 251
FWA-ST2L: 276
FWA-ST3L: 438

Забележка
- Дизайнът и спецификациите подлежат на промяна без предупреждение.

Slovensky
Prečítajte si tieto bezpečnostné pokyny v záujme zaručenia osobnej bezpečnosti a predchádzania škodám na majetku.

Pre zákazníkov v Európe
Tento produkt vyrába spoločnosť Sony alebo je vyrobený v mene Sony Corporation.

Dovozca pre EÚ: Sony Europe B.V.

Otázky či výrobok vyhovuje požiadavkám podľa legislatívy Európskej únie treba adresovať na autorizovaného zástupcu Sony Belgium, bijkantoor van Sony Europe B.V., Da Vincilaan 7-D1, 1930 Zaventem, Belgicko.

Dôležité bezpečnostné pokyny
1) Prečítajte si tieto pokyny.
2) Uschovajte si tieto pokyny.
3) Dbajte na všetky upozornenia.
4) Dodržiavajte všetky pokyny.

Zakázané použitie
Tento produkt neinštalujte a nepoužívajte na miestach, v prostredí alebo situáciách uvádzaných ďalej v texte, pretože môže dôjsť k poruche tohto produktu a následne k požiaru, zasiahnutiu elektrickým prúdom, poškodeniu a/alebo k úrazu.

Umiestnenie:
Vonku (na priamom slnečnom svetle), na morskom pobreží, na lodi alebo inom plavidle, vo vozidle, na nestabilných miestach, v blízkosti vody, na daždi, pri vlhkosti alebo dyme.

Prostredie:
Miesta, ktoré sú horúce, vlhké alebo nadmerne prašné; miesta kam môže preniknúť hmyz; vystavené mechanickým vibráciám, v blízkosti horľavých predmetov (sviečky a pod.).
Tento produkt chráňte pred odstrekujúcimi alebo kvapkajúcimi tekutinami. Neklaďte na tento produkt žiadne predmety naplnené tekutinou, ako sú vázy a pod.
Okolo tohto produktu ponechajte priestor.

Zdravotnícke zariadenia
Tento výrobok sa nemôže používať ako zdravotnícka pomôcka.
Môže spôsobiť poruchu zdravotníckeho zariadenia.

Pred nastavením LCD displeja alebo LCD monitora
Ak nemontujete LCD displej alebo LCD monitor na stenu, budete musieť pripojiť stojan.

Pri nastavovaní LCD displeja alebo LCD monitora dbajte na nasledujúce pokyny:
- Pri prenášaní LCD displeja alebo LCD monitora odpojte všetky káble.
- Na prenášanie LCD displeja alebo LCD monitora použite primeraný počet osôb; LCD displeje alebo LCD monitory väčších rozmerov si vyžadujú dve alebo viac osôb.
- Správne umiestnenie rúk pri prenášaní LCD displeja alebo LCD monitora je veľmi dôležité z hľadiska bezpečnosti a zabránenia poškodeniu.

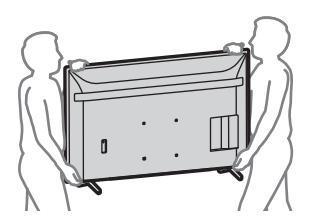

Zabezpečenie LCD displeja alebo LCD monitora
Spoločnosť Sony dôrazne odporúča prijať opatrenia na zabránenie prevrhnutia LCD displeja alebo LCD monitora. Nezabezpečené LCD displeje alebo LCD monitory sa môžu prevrhnúť a spôsobiť poškodenie majetku, vážne zranenie alebo dokonca smrť.

Zabráňte prevrhnutiu LCD displeja alebo LCD monitora
Prijmite opatrenia, ktoré zabránia prevrhnutiu LCD displeja alebo LCD monitora s následným zranením alebo poškodením LCD displeja alebo LCD monitora a majetku.
— LCD displej alebo LCD monitor nikdy neinštalujte na nestabilné a/alebo nerovné povrchy.
— Nedovoľte deťom, aby sa šplhali po nábytku a súpravách LCD displeja alebo LCD monitora alebo sa s nimi hrali.
— Neinštalujte LCD displej alebo LCD monitor na nábytok, ktorý sa dá ľahko použiť ako schodíky, ako je zásuvková skrinka.
— Dbajte na to, aby ste LCD displej alebo LCD monitor nainštalovali na miesto, kde ho nemožno potlačiť, stiahnuť alebo zhodiť.
— Je potrebné dbať na to, aby ste všetky napájacie káble a prepojovacie káble viedli tak, aby ich zvedavé deti nemohli ťahať ani chytiť.

Nastavenie stolového stojana
Inštalácia:
Pozrite si Sprievodcu nastavením dodaného s LCD displejom alebo LCD monitorom.

Špecifikácie
Rozmery (Pribl.) (š × v × h) (mm)
FWA-ST1L: 41 × 142 × 286
FWA-ST2L: 41 × 174 × 286
FWA-ST3L: 45 × 197 × 338

Hmotnosť (Pribl.) (g)
FWA-ST1L: 251
FWA-ST2L: 276
FWA-ST3L: 438

Poznámka
- Dizajn a špecifikácie sa môžu zmeniť bez oznámenia.

Slovenščina
Prosimo, da preberete ta varnostna navodila, da zagotovite svojo varnost in preprečite gmotno škodo.

Za stranke v Evropi
Ta izdelek je bil izdelan s strani ali v imenu Sony Corporation.

Uvoznik za Evropo: Sony Europe B.V.

Poizvedbe pri uvozniku v EU ali v zvezi s skladnostjo izdelkov v Evropi, se naslovi na pooblaščenega zastopnika, Sony Belgium, bijkantoor van Sony Europe B.V., Da Vincilaan 7-D1, 1930 Zaventem, Belgija.

Pomembna varnostna navodila
1) Ta navodila preberite.
2) Ta navodila shranite.
3) Upoštevajte vsa opozorila.
4) Upoštevajte vsa navodila.

Prepovedana uporaba
Izdelka ne vgrajujte/uporabljajte na spodaj naštetih mestih, okoljih ali situacijah, sicer lahko pride do napake na izdelku in požara, električnega udara, škode in/ali telesnih poškodb.

Lokacije:
Na prostem (na neposredni sončni svetlobi), na obali, na ladji ali drugem plovilu, v vozilu, na nestabilnih mestih, blizu vode, dežja, vlage ali dima.

Okolja:
Mesta, ki so vroča, vlažna ali močno zaprašena. Mesta, kamor lahko vdrejo žuželke. Mesta, kjer je izdelek lahko izpostavljen mehanskim vibracijam, v bližini vnetljivih predmetov (sveče itd.).
Izdelka ne smete izpostavljati kapljanju ali brizganju, predmetov, napolnjenih s tekočino, npr. vaz, pa ne smete postavljati na izdelek.
Okoli izdelka pustite prostor.

Zdravstvene ustanove
Izdelka ni mogoče uporabljati kot medicinskega pripomočka.
Povzroči lahko napake delovanja medicinske opreme.

Pred pripravo prikazovalnikov ali monitorjev LCD
Če prikazovalnika ali monitorja LCD ne boste vgradili na steno, boste morali nanj pritrditi stojalo.

Pri pripravi prikazovalnika ali monitorja LCD obvezno upoštevajte naslednje:
- Pri prenašanju prikazovalnika ali monitorja LCD odklopite vse kable.
- Prikazovalnik ali monitor LCD prenašajte z ustreznim številom pomočnikov; večje prikazovalnike ali monitorje LCD morata prenašati vsaj dve osebi.
- Med prenašanjem prikazovalnika ali monitorja LCD je za varnost in preprečevanje škode zelo pomembna pravilna namestitev dlani.

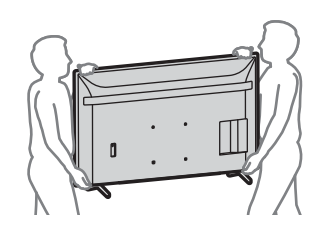

Pritrditev prikazovalnika ali monitorja LCD
Podjetje Sony zelo priporoča, da izvedete ukrepe za preprečitev prevrnitve prikazovalnika ali monitorja LCD. Nepritrjeni prikazovalniki ali motorji LCD se lahko prevrnejo in povzročijo gmotno škodo, hude telesne poškodbe ali celo smrt.

Preprečite prevračanje prikazovalnika ali monitorja LCD
Izvedite ukrepe za preprečevanje prevrnitve prikazovalnika ali monitorja LCD, da preprečite telesne poškodbe, škodo na prikazovalniku ali monitorju LCD in drugo gmotno škodo.
— Prikazovalnika ali monitorja LCD nikoli ne vgradite na nestabilne in/ali neravne površine.
— Otrokom ne dovolite, da plezajo ali se igrajo s pohištvom in prikazovalniki ali monitorji LCD.
— Prikazovalnika ali monitorja LCD ne vgradite na pohištvo, ki ga je mogoče preprosto uporabiti kot stopnice, na primer predalnike.
— Pazite, da prikazovalnik ali monitor LCD vgradite tako, da ga ni mogoče potisniti, potegniti ali prevrniti.
— Vse napajalne in povezovalne kable napeljite tako, da jih radovedni otroci ne morejo prijeti ali potegniti.

Priprava namiznega stojala
Namestitev:
Glejte Priročnik za pripravo, ki je priložen prikazovalniku ali monitorju LCD.

Tehnični podatki
Mere (pribl.) (š × v × g) (mm)
FWA-ST1L: 41 × 142 × 286
FWA-ST2L: 41 × 174 × 286
FWA-ST3L: 45 × 197 × 338

Masa (pribl.) (g)
FWA-ST1L: 251
FWA-ST2L: 276
FWA-ST3L: 438

Opombe
- Oblikovanje in tehnični podatki se lahko spremenijo brez predhodnega obvestila.

Türkçe
Kişisel güvenliğinizi sağlamak ve maddi hasarı önlemek için lütfen bu güvenlik talimatlarını okuyun.

Avrupa'daki Müşterilerimiz için
Bu ürün, 1-7-1 Konan Minato-ku Tokyo, 108-0075 Japonya adresinde bulunan Sony Corporation tarafından veya adına imal edilmiştir.

AB İthalatçısı: Sony Europe B.V.

AB İthalatçısı veya ürün uygunluğu ile ilgili tüm başvurular imalatçının yetkili temsilcisi olan Sony Belgium, bijkantoor van Sony Europe B.V., Da Vincilaan 7-D1, 1930 Zaventem, Belçika'ya gönderilmelidir.

Önemli Güvenlik Talimatları
1) Bu talimatları okuyun.
2) Bu talimatları saklayın.
3) Tüm uyarıları dikkate alın.
4) Tüm talimatlara uyun.

Yasaklanmış Kullanım
Bu ürünü aşağıda belirtilenler gibi yerlerde, ortamlarda veya durumlarda kullanmayınız/monte etmeyiniz, aksi halde ürün arızalanabilir ve yangına, elektrik çarpmasına, hasara ve/veya yaralanmaya neden olabilir.

Yer:
Dış mekanlara (direk güneş ışığı altına), deniz kıyısına, bir gemiye veya başka bir tekneye, bir aracın içine, dengesiz yerlere, suyun, yağmurun, nemin veya dumanın olduğu yerlerin yakınına.

Ortam:
Sıcak, nemli veya aşırı tozlu yerler; böceklerin girebileceği yerler; mekanik titreşime maruz kalabilecek yerler, yanıcı maddelerin yanı (mumlar, v.s.).
Bu ürüne su damlaları veya su sıçramaları gelmemelidir ve vazo gibi içi sıvı dolu eşyalar bu ürünün üzerine konulmamalıdır.
Bu ürünün etrafında boşluk bırakın.

Sağlık Kurumları
Bu ürün tıbbi cihaz olarak kullanılamaz.
Tıbbi ekipman arızasına neden olabilir.

LCD Ekran veya LCD Monitörün kurulumunu yapmadan önce
LCD Ekranı veya LCD Monitörü duvara monte etmiyorsanız, Standı takmanız gerekir.

LCD Ekran veya LCD Monitörün kurulumunu yaparken aşağıdakileri dikkate aldığınızdan emin olun:
- LCD Ekran veya LCD Monitörü taşırken tüm kabloları ayırın.
- LCD Ekranı veya LCD Monitörü yeterli sayıda kişiyle taşıyın; daha büyük boyutlu LCD Ekranlar veya LCD Monitörlerin taşınması, iki veya daha fazla kişi gerektirir.
- LCD Ekran veya LCD Monitörü taşırken ellerin doğru yerleştirilmesi, güvenlik ve hasar görmemesi açısından çok önemlidir.

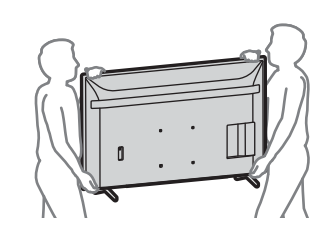

LCD Ekran veya LCD Monitörün sabitlenmesi
Sony, LCD Ekran veya LCD Monitörün devrilmesini önlemek için önlemler alınmasını şiddetle tavsiye eder. Sabitlenmemiş LCD Ekranlar veya LCD Monitörler devrilerek maddi hasara, ciddi bedensel yaralanmalara ve hatta ölüme neden olabilir.

LCD Ekran veya LCD Monitörün devrilmesini önleyin
LCD Ekran veya LCD Monitörün devrilerek yaralanmaya veya LCD Ekran veya LCD Monitöre ve diğer eşyalara zarar vermesine engel olacak önlemler alın.
— LCD Ekranı veya LCD Monitörü asla dengesiz ve/veya düz olmayan yüzeylere kurmayın.
— Çocukların mobilyalara ve LCD Ekran veya LCD Monitör setlerine tırmanmasına veya bunlarla oynamasına izin vermeyin.
— LCD Ekran veya LCD Monitörü, şifonyer gibi kolayca basamak olarak kullanılabilen mobilyaların üzerine kurmayın.
— LCD Ekran veya LCD Monitörün itilemeyeceği, çekilemeyeceği veya devrilemeyeceği bir yere kurulmasına özen gösterilmelidir.
— Tüm AC güç kabloları ve bağlantı kablolarının meraklı çocuklar tarafından çekilmeyecek veya tutulmayacak şekilde yönlendirilmesine özen gösterilmelidir.

Masaüstü Standının Ayarlanması
Montaj:
Lütfen LCD Ekran veya LCD Monitör ile birlikte verilen Kurulum Kılavuzuna bakın.

Spesifikasyonlar
Boyutlar (yakl.) (g × y × d) (mm)
FWA-ST1L: 41 × 142 × 286
FWA-ST2L: 41 × 174 × 286
FWA-ST3L: 45 × 197 × 338

Ağırlık (yakl.) (g)
FWA-ST1L: 251
FWA-ST2L: 276
FWA-ST3L: 438

Not
- Tasarım ve spesifikasyonlarda bilgi vermeksizin değişiklik yapılabilir.

Hrvatski
Pročitajte ove sigurnosne upute radi osobne sigurnosti i sprečavanja oštećenja imovine.

Za kupce u Europi
Ovaj je proizvod proizveden od strane ili u ime Sony Corporation.

Uvoznik za EU: Sony Europe B.V.

Upiti koji se odnose na uvoznika za EU ili upiti koji se odnose na sukladnost proizvoda trebaju se uputiti ovlaštenom zastupniku proizvođača, Sony Belgium, bijkantoor van Sony Europe B.V., Da Vincilaan 7-D1, 1930 Zaventem, Belgija.

Važne sigurnosne upute
1) Pročitajte ove upute.
2) Sačuvajte ove upute.
3) Obratite pažnju na sva upozorenja.
4) Pridržavajte se svih uputa.

Zabranjeno
Ovaj proizvod ne instalirajte/upotrebljavajte na dolje navedenim mjestima, okruženjima ili situacijama jer može doći do kvara proizvoda i nastanka požara, električnog udara, oštećenja i/ili ozljeda.

Lokacije:
Vani (na izravnoj sunčevoj svjetlosti), na obali mora, na brodu ili drugom plovilu, u vozilu, na nestabilnim lokacijama, u blizini vode, kiše, vlage ili dima.

Okruženja:
Vruća, vlažna mjesta ili pretjerano prašnjava, gdje ulaze kukci, gdje su moguće mehaničke vibracije, u blizini zapaljivih predmeta (svijeća itd.).
Ovaj proizvod ne smije biti izložen kapanju ili prskanju, a na njega ne stavljate predmete napunjene vodom, poput vaza.
Ostavite dovoljno slobodnog prostora oko ovog proizvoda.

Medicinske ustanove
Ovaj se proizvod ne može koristiti kao medicinski uređaj.
On može prouzročiti kvar medicinske opreme.

Prije postavljanja LCD zaslona ili LCD monitora
Ako ne postavljate LCD zaslon ili LCD monitor na zid, morate ga pričvrstiti na postolje.

Pobrinite se da uzmete u obzir sljedeće prilikom postavljanja LCD zaslona ili LCD monitora:
- Iskopčajte sve kabele kada nosite LCD zaslon ili LCD monitor.
- Potrebno je da LCD zaslon ili LCD monitor nosi odgovarajući broj osoba; dvije ili više osoba moraju nositi LCD zaslon ili LCD monitor većih dimenzija.
- Tijekom nošenja LCD zaslona ili LCD monitora vrlo je važno da se ruke postave na odgovarajuća mjesta zbog sigurnosti i kako bi se izbjegla šteta.

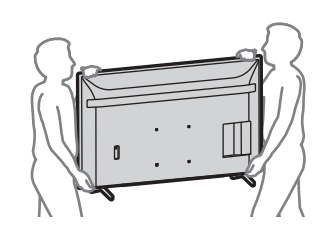

Pričvršćivanje LCD zaslona ili LCD monitora
Tvrtka Sony izričito preporučuje poduzimanje mjera za sprečavanje prevrtanja LCD zaslona ili LCD monitora. Nepričvršćeni LCD zasloni ili LCD monitori mogu se prevrnuti, što može prouzročiti materijalnu štetu, ozbiljne tjelesne ozljede ili čak smrt.

Spriječite prevrtanje LCD zaslona ili LCD monitora
Poduzmite mjere za sprečavanje prevrtanja LCD zaslona ili LCD monitora i nastanak ozljeda ili štete na LCD zaslonu ili LCD monitoru.
— Nemojte nikada postavljati LCD zaslon ili LCD monitor na nestabilne i/ili neravne površine.
— Nemojte dopuštati djeci da se penju na namještaj i LCD zaslone ili LCD monitore ili da se igraju s njima.
— Nemojte postavljati LCD zaslon ili LCD monitor na namještaj koji se može koristiti kao stepenice, primjerice komode ili ladice.
— Potrebno je voditi računa da se LCD zaslon ili LCD monitor postave na mjesto na kojemu ih se ne može gurnuti, povući ili srušiti.
— Potrebno je voditi računa da se svi kabeli za napajanje i priključni kabeli provedu tako da ih radoznala djeca ne mogu povlačiti ili hvatati.

Postavljanje postolja za stol
Postavljanje:
Pogledajte Vodič za postavljanje koji ste dobili uz LCD zaslon ili LCD monitor.

Specifikacije
Dimenzije (približ.) (š × v × d) (mm)
FWA-ST1L: 41 × 142 × 286
FWA-ST2L: 41 × 174 × 286
FWA-ST3L: 45 × 197 × 338

Masa (približ.) (g)
FWA-ST1L: 251
FWA-ST2L: 276
FWA-ST3L: 438

Napomene
- Dizajn i specifikacije podložni su promjenama bez najave.

România
Citiți aceste instrucțiuni de siguranță pentru păstrarea siguranței personale și pentru a preveni pagubele materiale.

Pentru utilizatorii din Europa
Acest produs a fost fabricat de către sau în numele Sony Corporation.

Importator UE: Sony Europe B.V.

Întrebări către importatorul UE sau referitoare la conformitatea produsului în Europa se trimit către reprezentantul autorizat al producătorului, Sony Belgium, bijkantoor van Sony Europe B.V., Da Vincilaan 7-D1, 1930 Zaventem, Belgia.

Instrucțiuni de siguranță importante
1) Citiți aceste instrucțiuni.
2) Păstrați aceste instrucțiuni.
3) Acordați atenție tuturor avertismentelor.
4) Urmați toate instrucțiunile.

Moduri interzise de utilizare
Nu instalați/nu utilizați produsul în locații, medii înconjurătoare sau situații de genul celor prezentate mai jos, deoarece este posibil ca produsul să producă incendii, șocuri electrice, deteriorări și/sau leziuni.

Locații:
În exterior (la lumină solară directă), pe malul mării, pe o navă sau barcă, în interiorul unui vehicul, în locuri instabile, în apropierea apei, în locuri supuse la ploaie, umezeală sau fum.

Medii:
Locuri unde este foarte cald sau umed, unde există mult praf; în spații unde există insecte care pot pătrunde în interior; în locuri unde poate fi supus la vibrații mecanice, în apropierea unor obiecte cu flăcări deschise (lumânări, etc).
Acest produs nu trebuie expus la picături sau stropire, și nu trebuie așezate deasupra lui recipiente ce conțin lichide, de exemplu vaze.
Lăsați spațiu în jurul acestui produs.

Instituții medicale
Acest produs nu se va utiliza ca dispozitiv medical.
Poate cauza defectarea echipamentelor medicale.

Înainte de a amplasa ecranul LCD sau monitorul LCD
Dacă nu instalați ecranul LCD sau monitorul LCD pe perete, va trebui să montați suportul.

Respectați următoarele instrucțiuni atunci când amplasați ecranul LCD sau monitorul LCD:
- Deconectați toate cablurile atunci când transportați ecranul LCD sau monitorul LCD.
- Ecranul LCD sau monitorul LCD trebuie transportat de un număr adecvat de persoane; pentru transportul ecranelor LCD sau monitoarelor LCD mari este nevoie de două sau mai multe persoane.
- Poziția mâinilor în timpul transportului ecranului LCD sau monitorului LCD este foarte importantă pentru siguranță și evitarea deteriorării.

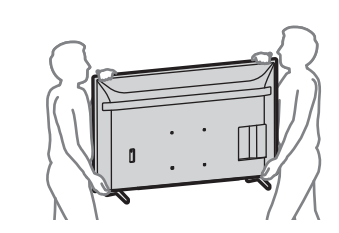

Fixarea ecranului LCD sau monitorului LCD
Sony recomandă în mod expres să se ia măsuri de prevenire a răsturnării ecranului LCD sau monitorului LCD. Ecranele LCD sau monitoarele LCD nefixate se pot răsturna și pot cauza pagube materiale, vătămări corporale grave sau chiar deces.

Preveniți răsturnarea ecranului LCD sau monitorului LCD
Luați măsuri de prevenire a răsturnării ecranului LCD sau monitorului LCD și provocării de vătămări corporale, pagube materiale sau deteriorare a ecranului LCD sau monitorului LCD.
— Nu instalați niciodată ecranul LCD sau monitorul LCD pe suprafețe instabile și/sau denivelate.
— Nu lăsați copiii să se urce pe sau să se joace cu seturile de mobilier și ecran LCD sau monitor LCD.
— Nu instalați ecranul LCD sau monitorul LCD pe piese de mobilier care pot fi ușor folosite ca trepte, de exemplu, comode cu sertare.
— Aveți grijă să instalați ecranul LCD sau monitorul LCD în locuri în care nu poate fi împins, tras sau dărâmat.
— Aveți grijă să pozați toate cablurile de alimentare c.a. și cablurile de legătură astfel încât să nu poată fi trase sau apucate de copiii curioși.

Montarea suportului de masă
Instalarea:
Consultați ghidul de configurare care însoțește ecranul LCD sau monitorul LCD.

Specificații
Dimensiuni (aprox.) (l × h × L) (mm)
FWA-ST1L: 41 × 142 × 286
FWA-ST2L: 41 × 174 × 286
FWA-ST3L: 45 × 197 × 338

Masă (aprox.) (g)
FWA-ST1L: 251
FWA-ST2L: 276
FWA-ST3L: 438

Notă
- Designul și specificațiile se pot modifica fără notificare prealabilă.

Eesti keel
Lugege neid ohutusjuhiseid hoolikalt, et tagada teie isiklik turvalisus ja hoiduda vara kahjustamisest.

Euroopa klientidele
See toode on valmistatud Sony Corporation poolt või Sony Corporation tellimusel.

EL-i maaletooja: Sony Europe B.V.

Ühendust EL maaletoojaga ja teavet toote vastavusest Euroopa Liidu seadusandluseaktidele saate tootja volitatud esindaja kaudu Sony Belgium, bijkantoor van Sony Europe B.V., Da Vincilaan 7-D1, 1930 Zaventem, Belgia.

Olulised ohutusjuhised
1) Lugege need juhised läbi.
2) Jätke need juhised alles.
3) Järgige kõiki hoiatusi.
4) Järgige kõiki juhiseid.

Keelatud kasutus
Ärge paigaldage/kasutage seda toodet allpool loetletud asukohtades, keskkondades või olukordades, vastasel korral võib tootel tekkida talitlushäire ning see võib põhjustada tulekahju, elektrilöögi, kahjustusi ja/või vigastusi.

Asukohad:
Väljas (otseses päiksevalguses), merekaldal, laeval või muul alusel, sõidukis sees, ebastabiilsetes asukohtades, vee lähedal, vihmas, niiskuses või suitsus.

Keskkonnad:
Kohad, mis on kuumad, niisked või liiga tolmused; kuhu võib siseneda putukaid; kus seade võib sattuda mehaanilise vibreerimise kätte, tuleohtlike esemete lähedal (küünlad jne).
See toode ei tohi sattuda tilkuva vee alla või olukorda, kus seda pritsitakse, ning tootele ei tohi asetada vedelikuga täidetud esemeid, näiteks vaase.
Jätke selle seadme ümber ruumi.

Meditsiiniasutused
Seda toodet ei tohi kasutada meditsiiniseadmena.
See võib põhjustada meditsiiniseadmete rikkeid.

Enne LCD-ekraani või LCD-kuvari seadistamist
Kui te ei kinnita LCD-ekraani või LCD-kuvarit seinale, peate sellele kinnitama aluse.

Võtke LCD-ekraani või LCD-kuvari seadistamisel arvesse järgmist:
- Enne LCD-ekraani või LCD-kuvari kandmist lahutage kõik kaablid.
- Kasutage LCD-ekraani või LCD-kuvarit teisaldamisel abiks piisavalt inimesi; suuremate LCD-ekraanide või LCD-kuvarite jaoks on vaja vähemalt kahte inimest.
- Ohutuse huvides ja kahjustuste vältimiseks peab LCD-ekraani või LCD-kuvari kandmisel asetama käed õigesti.

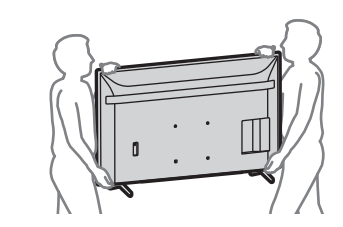

LCD-ekraani või LCD-kuvari kinnitamine
Sony soovitab tungivalt võtta vajalikud ettevaatusabinõud, et LCD-ekraan või LCD-kuvar ümber ei kukuks. Kinnitamata LCD-ekraanid või LCD-kuvarid võivad ümber kukkuda ning põhjustada varakahju, tõsiseid kehavigastusi või isegi surma.

LCD-ekraani või LCD-kuvari ümberkukkumise vältimine
Et vältida LCD-ekraani või LCD-kuvari ümberkukkumist ning kehavigastuste või LCD-ekraani või LCD-kuvari ja muu vara kahjustamist, võtta vajalikud ettevaatusabinõud.
— Ärge kunagi paigaldage LCD-ekraani või LCD-kuvarit ebastabiilsele ja/või ebatasasele pinnale.
— Ärge laske lastel ronida mööblil ega LCD-ekraani või LCD-kuvari komplektidel või nendega mängida.
— Ärge paigaldage LCD-ekraani või LCD-kuvarit mööblile, mida saab lihtsasti kasutada trepina, nt kummutile.
— Tähelepanu tuleb pöörata sellele, et LCD-ekraan või LCD-kuvar paigaldataks kohta, kus seda ei saa ümber lükata, tõugata või kukutada.
— Tähelepanu tuleb pöörata sellele, et kõik vahelduvvoolu toitejuhtmed ja ühenduskaablid oleks suunatud nii, et uudishimulikud lapsed ei saaks neid tõmmata ega haarata.



Lauapealse aluse seadistamine
Paigaldamine:
Lugege LCD-ekraani või LCD-kuvari komplektis olnud seadistusjuhendit.

Tehnilised andmed
Mõõtmed (umbes) (l × k × s) (mm)
FWA-ST1L: 41 × 142 × 286
FWA-ST2L: 41 × 174 × 286
FWA-ST3L: 45 × 197 × 338

Kaal (umbes) (g)
FWA-ST1L: 251
FWA-ST2L: 276
FWA-ST3L: 438

Märkused
- Kujundus ja tehnilised andmed võivad ilma etteteatamata muutuda.

Latviešu
Izlasiet šīs drošības instrukcijas, lai nodrošinātu savu personisko drošību un nepieļautu īpašuma bojāšanu.

Klientiem Eiropā
Šī produkta ražotājs ir Sony Corporation vai produkts ražots Sony Corporation uzdevumā.

ES importētājs: Sony Europe B.V.

Lai sazinātos ar ES importētāju vai uzzinātu par produkta atbilstību Eiropas likumdošanas aktiem, vērsieties pie ražotāja autorizētā pārstāvja Sony Belgium, bijkantoor van Sony Europe B.V., Da Vincilaan 7-D1, 1930 Zaventem, Beļģija.

Svarīgi drošības norādījumi
1) Izlasiet šos norādījumus.
2) Saglabājiet šos norādījumus.
3) Ņemiet vērā visus brīdinājumus.
4) Ievērojiet visus norādījumus.

Aizliegtais izmantojums
Neuzstādiet/neizmantojiet šo izstrādājumu zemāk uzskaitītajās un tām līdzīgās vietās, vidēs vai situācijās, jo pretējā gadījumā var tikt traucēta izstrādājuma normāla darbība un izraisīta aizdegšanās, elektriskie triecieni, bojājumi un/vai gūti ievainojumi.

Atrašanās vietas:
Ārpus telpām (tiešā saules staru ietekmē), pludmalē, uz kuģa vai cita ūdens transportlīdzekļa, nestabilās vietās, ūdens tuvumā vai vietās, kur ierīce tiek pakļauta lietus vai dūmu iedarbībai.

Apstākļi:
Karstas, mitras vai ļoti putekļainas vietas; vietas, kur var iekļūt insekti, kur ierīce var tikt pakļauta mehāniskām vibrācijām, uzliesmojošu/degošu objektu (sveču utt.) tuvumā.
Nepieļaujiet šķidrumu pilēšanu vai šļakstēšanu uz izstrādājuma un nenovietojiet uz tā traukus ar šķidrumu, piemēram, vāzes.
Atstājiet ap šo izstrādājumu brīvu vietu.

Medicīnas iestādes
Šo produktu nevar lietot kā medicīnas ierīci.
Tas var izraisīt medicīnas aprīkojuma darbības traucējumus.

Pirms LCD displeja vai LCD monitora iestatīšanas
Ja LCD displeju vai LCD monitoru neuzstādāt pie sienas, ir jāpievieno statīvs.

Kamēr iestatāt LCD displeju vai LCD monitoru, noteikti ņemiet vērā tālāk minēto:
- Pārnēsājot LCD displeju vai LCD monitoru, atvienojiet visus kabeļus.
- LCD displejs vai LCD monitors ir jāpārvieto adekvātam cilvēku skaitam; lielāka izmēra LCD displejiem vai LCD monitoriem nepieciešami divi vai vairāk cilvēki.
- Pareizs roku novietojums LCD displeja vai LCD monitora pārvietošanas laikā ir ļoti svarīgs drošībai un lai nepieļautu bojājumus.

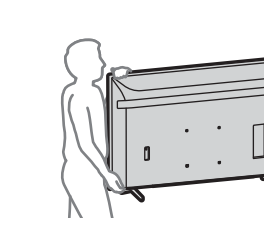

LCD displeja vai LCD monitora nostiprināšana
Sony stingri iesaka veikt pasākumus, lai nepieļautu LCD displeja vai LCD monitora apgāšanos. Nenostiprināti LCD displeji vai LCD monitori var apgāzties un izraisīt īpašuma bojājumus, nopietnas traumas vai pat nāvi.

LCD displeja vai LCD monitora apgāšanās novēršana
Veiciet pasākumus, lai nepieļautu, ka LCD displejs vai LCD monitors apgāžas un izraisa traumas vai LCD displeja vai LCD monitora un īpašuma bojājumus.
— Nekādā gadījumā neuzstādiet LCD displeju vai LCD monitoru un nestabilām un/vai nelīdzenām virsmām.
— Neļaujiet bērniem kāpt uz mēbelēm un LCD displeja vai LCD monitora komplektiem vai ar tiem rotaļāties.
— Neuzstādiet LCD displeju vai LCD monitoru uz mēbelēm, ko var viegli izmantot kā pakāpienus, piemēram, kumodēm.
— Ir jāievēro piesardzība, un LCD displejs vai LCD monitors jāuzstāda vietā, kur to nevar pagrūst, paraut vai nogāzt.
— Ir jāievēro piesardzība, velkot visus maiņstrāvas barošanas vadus, un kabeļi ir jāsavieno tā, lai ziņkārīgi bērni tos nevarētu paraut vai tos satvert.

Galda statīva iestatīšana
Uzstādīšana:
Lūdzu, skatiet LCD displeja vai LCD monitora komplektācijā iekļauto uzsākšanas ceļvedi.

Specifikācijas
Izmēri (apm.) (p. × a. × dz.) (mm)
FWA-ST1L: 41 × 142 × 286
FWA-ST2L: 41 × 174 × 286
FWA-ST3L: 45 × 197 × 338

Svars (apm.) (g)
FWA-ST1L: 251
FWA-ST2L: 276
FWA-ST3L: 438

Piezīme
- Dizains un specifikācijas var tikt mainītas bez iepriekšēja brīdinājuma.

Lietuvių kalba
Perskaitykite šiuos saugos nurodymus, kad užtikrintumėte savo asmeninį saugumą ir apsaugotumėte turtą.

Klientams Europoje
Šio gaminio gamintojas yra „Sony Corporation" arba gaminys yra pagamintas pagal „Sony Corporation" užsakymą.

ES importuotojas: „Sony Europe B.V."

Norėdami susisiekti su ES importuotoju arba sužinoti dėl gaminio atitikties, pagrįstos Europos Sąjungos teisės aktais, kreipkitės į įgaliotą gamintojo atstovą „Sony Belgium", bijkantoor van Sony Europe B.V., Da Vincilaan 7-D1,1930 Zaventem, Belgija.

Svarbios saugos instrukcijos
1) Perskaitykite šias instrukcijas.
2) Saugokite šias instrukcijas.
3) Paisykite visų įspėjimų.
4) Vykdykite visas instrukcijas.

Draudžiama naudoti
Nemontuokite ir nenaudokite šio gaminio nurodytose vietose, aplinkoje ar situacijose, nes šis gaminys gali sugesti arba sukelti gaisrą, elektros smūgį, žalą ir (arba) sužalojimus.

Vieta:
Lauke (tiesioginėje saulėkaitoje), pajūryje, laive ar kitoje vandens transporto priemonėje, automobilyje, nestabiliose vietose, šalia vandens, lietuje, drėgmėje ar dūmuose.

Aplinka:
Vietos, kuriose yra karšta, drėgna ar itin daug dulkių; kuriose gali į vidų patekti vabzdžių; kuriose gali paveikti mechaninė vibracija; šalia degių objektų (žvakių ir kt.).
Šį gaminį reikia saugoti nuo lašančių ar tyškančių skysčių, ant jo negalima statyti jokių daiktų su skysčiais, pvz., vazų.
Apie šį gaminį palikite erdvės.

Medicinos įstaigose
Šio gaminio negalima naudoti kaip medicinos priemonės.
Jis gali sutrikdyti medicinos įrangą.

Prieš nustatydami LCD ekraną arba LCD monitorių
Jei netvirtinate LCD ekrano arba LCD monitoriaus prie sienos, reikės pritvirtinti stovą.

Nustatydami LCD ekraną arba LCD monitorių, laikykitės šių reikalavimų:
- Nešdami LCD ekraną arba LCD monitorių, atjunkite visus kabelius.
- LCD ekraną arba LCD monitorių neškite pasitelkę tinkamą skaičių žmonių; didesniems LCD ekranams arba LCD monitoriams nešti reikia daugiau žmonių.
- Tinkama rankos padėtis nešant LCD ekraną arba LCD monitorių labai svarbi dėl saugos ir siekiant išvengti sugadinimo.

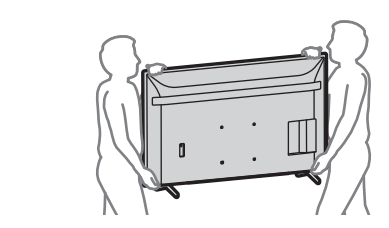

LCD ekrano arba LCD monitoriaus tvirtinimas
„Sony" primygtinai rekomenduoja imtis priemonių, kad LCD ekranas arba LCD monitorius neapvirstų. Nepritvirtintas LCD ekranas arba LCD monitorius gali apvirsti ir sugadinti turtą, rimtai ar net mirtinai sužeisti.

Saugokite, kad LCD ekranas arba LCD monitorius neapvirstų
Imkitės priemonių, kad LCD ekranas arba LCD monitorius neapvirstų ir nesužeistų ar LCD ekranas arba LCD monitorius ir turtas nebūtų apgadinti.
— Niekuomet nemontuokite LCD ekrano arba LCD monitoriaus ant nestabilaus ir (arba) nelygaus paviršiaus.
— Neleiskite vaikams lipti ar žaisti su baldais ir LCD ekranais arba LCD monitoriais.
— Nemontuokite LCD ekrano arba LCD monitoriaus ant baldų, kuriuos paprasta naudoti kaip laiptus, pvz., komodų.
— LCD ekraną arba LCD monitorių reikia montuoti taip, kad jo nebūtų galima nustumti, nuvilkti ar nugriauti.
— Visus elektros laidus ir jungiamuosius kabelius reikia pakloti taip, kad jų negalėtų patraukti ar sugriebti smalsūs vaikai.

Ant stalo pastatomo stovo nustatymas
Montavimas:
Žr. kartu su LCD ekranu arba LCD monitoriumi pateiktą nustatymo vadovą.

Techniniai duomenys
Matmenys (apyt.) (p × a × g) (mm)
FWA-ST1L: 41 × 142 × 286
FWA-ST2L: 41 × 174 × 286
FWA-ST3L: 45 × 197 × 338

Masė (apyt.) (g)
FWA-ST1L: 251
FWA-ST2L: 276
FWA-ST3L: 438

Pastabos
- Dizainas ir techniniai duomenys gali būti pakeisti be išankstinio įspėjimo.

Srpski
Molimo vas da pročitate ova bezbednosna uputstva da biste osigurali vašu ličnu bezbednost i sprečili oštećenje imovine.

Za kupce u Evropi
Ovaj uređaj je proizveden od strane ili u ime kompanije Sony Corporation.

Uvoznik za područje Evropske unije: Sony Europe B.V.

Pitanja za uvoznika za područje EU ili pitanja u vezi usaglašenosti proizvoda u Evropi treba poslati ovlašćenom predstavniku proizvođača, Sony Belgium, bijkantoor van Sony Europe B.V., Da Vincilaan 7-D1, 1930 Zaventem, Belgija.

Važna bezbednosna uputstva
1) Pročitajte ova uputstva.
2) Čuvajte ova uputstva.
3) Obratite pažnju na sva upozorenja.
4) Pratite sva uputstva.

Zabranjena upotreba
Ne postavljajte/koristite ovaj proizvod na mestima, u okruženjima ili situacijama kao što su ona navedena ispod, jer u suprotnom ovaj proizvod može da se pokvari i da izazove požar, električni udar, oštećenje i/ili povrede.

Lokacije:
Napolju (na direktnoj sunčevoj svetlosti), na morskoj obali, na brodu ili drugom plovilu, u vozilu, na nestabilnim lokacijama, blizu vode, na kiši, vlazi ili dimu.

Okruženja:
Mesta koja su topla, vlažna ili prekomerno prašnjava; gde mogu da uđu insekti; gde aparat može da bude izložen mehaničkoj vibraciji, u blizini zapaljivih predmeta (sveće, itd.).
Ovaj proizvod ne treba da se izlaže kapljanju ili prskanju i nikakvi predmeti napunjeni sa tečnostima, kao što su vaze, ne smeju da se stavljaju na ovaj proizvod.
Ostavite prostor oko ovog proizvoda.

Zdravstvene ustanove
Ovaj proizvod ne sme da se koristi kao medicinski uređaj.
To može da dovede do kvara medicinske opreme.

Pre podešavanja LCD ekrana ili LCD monitora
Ako LCD ekran ili LCD monitor ne montirate na zid, morate da pričvrstite postolje.

Uzmite u obzir sledeće dok podešavate LCD ekran ili LCD monitor:
- Izvucite sve kablove kada nosite LCD ekran ili LCD monitor.
- LCD ekran ili LCD monitor treba da nosi odgovarajući broj ljudi. Veći LCD ekrani ili LCD monitori zahtevaju dvoje ili više ljudi.
- Pravilan položaj ruku pri nošenju LCD ekrana ili LCD monitora je veoma važan zbog bezbednosti i izbegavanja oštećenja.

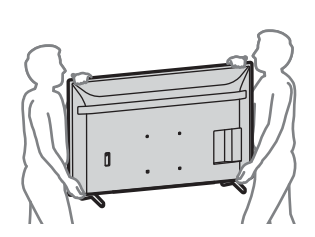

Bezbedno postavljanje LCD ekrana ili LCD monitora
Sony vam preporučuje da preduzmete mere za sprečavanje pada LCD ekrana ili LCD monitora. Nebezbedno postavljeni LCD ekrani ili LCD monitori mogu da padnu i dovedu do oštećenja imovine, ozbiljnih telesnih povreda ili čak smrti.

Sprečite pad LCD ekrana ili LCD monitora
Preduzmite mere za sprečavanje pada LCD ekrana ili LCD monitora koji može da dovede do povreda ili oštećenja LCD ekrana ili LCD monitora i imovine.
— Nikad ne postavljajte LCD ekran ili LCD monitor na nestabilne i/ili neravne površine.
— Ne dozvolite deci da se penju na nameštaj i LCD ekran ili LCD monitor niti da se igraju sa njima.
— Ne postavljajte LCD ekran ili LCD monitor na nameštaj koji lako može da se koristi kao stepenice, kao što je komoda.
— Postavite LCD ekran ili LCD monitor na mesto na kojem ne može da se gurne, izvuče ili obori.
— Sve kablove za napajanje naizmeničnom strujom i kablove za povezivanje treba da usmerite tako da radoznala deca ne mogu da ih povuku ili izvuku.

Podešavanje postolja za sto
Postavljanje:
Pogledajte Vodič za podešavanje koji ste dobili uz LCD ekran ili LCD monitor.

Specifikacije
Dimenzije (približ.) (š × v × d) (mm)
FWA-ST1L: 41 × 142 × 286
FWA-ST2L: 41 × 174 × 286
FWA-ST3L: 45 × 197 × 338

Težina (približ.) (g)
FWA-ST1L: 251
FWA-ST2L: 276
FWA-ST3L: 438

Napomene
- Dizajn i specifikacije podležu izmenama bez obaveštenja.

עברית
קרא את הוראות הבטיחות כדי להבטיח את בטיחותך האישית וכדי למנוע נזק לרכוש.

עבור לקוחות באירופה
מוצר זה יוצר על ידי או מטעם חברת Sony Corporation.

יבואן של האיחוד האירופי: Sony Europe B.V.

שאלות ליבואן של האיחוד האירופי או לגבי תאימות מוצר באירופה יש להפנות לנציג המורשה של היצרן, Sony Belgium, bijkantoor van Sony Europe B.V., Da Vincilaan 7-D1, 1930 Zaventem, Belgium.

הוראות בטיחות חשובות
1) יש לקרוא הוראות אלה.
2) יש לשמור הוראות אלה לשימוש עתידי.
3) יש לשים לב לכל האזהרות.
4) יש לפעול בהתאם לכל ההוראות.

שימוש אסור
אל תתקין/תשתמש במוצר זה במקומות, סביבות או מצבים הדומים לאלו המפורטים להלן, ולא, הדבר עלול לגרום לתקלה במוצר זה, שריפה, התחשמלות, נזק ו/או פציעה.

מיקומים:
בחוץ (תחת קרינת שמש ישירה), בחוף הים, בסירה או בכל כלי שיט אחר, בתוך רכב, במקומות לא יציבים, ליד מים ובתנאי גשם, לחות או עשן.

סביבות:
מקומות חמים, לחים או מאובקים במיוחד; במקומות שאליהם עלולים להיכנס חרקים, במקומות שבהם היא עלולה להיות חשופה לרעידות, ליד חפצים דליקים (נרות וכו').
אין לטפטף או להתיז נוזלים על המוצר, ואין להניח עליו חפצים מלאים בנוזלים כגון אגרטלים.
השאר מקום פנוי סביב המוצר.

מוסדות רפואיים
לא ניתן להשתמש במוצר זה בתור מכשיר רפואי.
הוא עלול לגרום לתקלות במכשור רפואי.

לפני התקנת צג ה-LCD או מסך ה-LCD
אם אין כוונה לתלות את צג ה-LCD או מסך ה-LCD על הקיר, יש צורך לחבר אליו את המעמד.

יש לקחת בחשבון את הדברים הבאים בעת התקנת צג ה-LCD או מסך ה-LCD:
- יש לנתק את כל הכבלים בעת נשיאת צג ה-LCD או מסך ה-LCD.
- בעת נשיאת צג ה-LCD או מסך ה-LCD, יש להקפיד על מספר האנשים הדרושים לנשיאתו, עבור צגי LCD או מסכי LCD גדולים יותר דרושים שני אנשים ומעלה.
- חשוב מאוד להניח את הידיים במקומות הנכונים בעת נשיאת צג ה-LCD או מסך ה-LCD לצורכי בטיחות ומניעת נזקים.

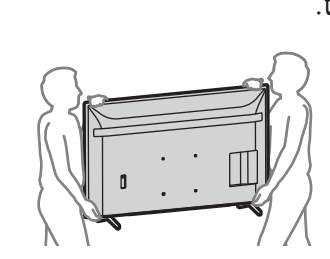

אבטחת צג ה-LCD או מסך ה-LCD
Sony ממליצה בחום לנקוט באמצעים למניעת נפילה של צג ה-LCD או מסך ה-LCD. צגי LCD או מסכי LCD שאינם מאובטחים עלולים ליפול וכתוצאה מכך, להוביל לגרימת נזק לרכוש, לפציעה גופנית חמורה או אף למוות.

יש להקפיד שצג ה-LCD או מסך ה-LCD לא ייפול
יש לנקוט באמצעים למניעת נפילה של צג ה-LCD או מסך ה-LCD, אחרת, הדבר עלול לגרום לפציעה גופנית או נזק לצג ה-LCD או למסך ה-LCD ולרכוש.
— אין להתקין את צג ה-LCD או מסך ה-LCD על משטחים לא יציבים ו/או לא אחידים.
— אין לאפשר לילדים לטפס או לשחק על רהיטים ועל צגי LCD או מסכי LCD.
— אין להתקין את צג ה-LCD או מסך ה-LCD על רהיט שיכול לשמש בקלות כמדרגות, כמו למשל שידה המורכבת ממגירות.
— יש להקפיד להתקין את צג ה-LCD או מסך ה-LCD במקום שבו לא ניתן לדחוף, למשוך או להפיל אותו.
— יש להקפיד לארגן את כל כבלי החשמל וכבלי החיבור בצורה כזאת שילדים סקרנים לא יוכלו למשוך אותם או לאחוז בהם.

התקנת המעמד השולחני
התקנה:
יש לעיין במדריך ההגדרה המסופק עם צג ה-LCD או מסך ה-LCD.

מפרטים
מידות (בקירוב) (ר׳ × ג׳ × ע׳) (מ״מ)
FWA-ST1L: 41 × 142 × 286
FWA-ST2L: 41 × 174 × 286
FWA-ST3L: 45 × 197 × 338

משקל (בקירוב) (גרם)
FWA-ST1L: 251
FWA-ST2L: 276
FWA-ST3L: 438

הערה
- העיצוב והמפרטים כפופים לשינוי ללא הודעה.

日本語
ご自分の安全を確保し、また物的損害を防ぐために本書記載の安全に関する注意事項をお読みください。

安全に関する重要な注意事項
1) これらの指示をお読みください。
2) お読みになった後は保管してください。
3) すべての警告にご注意ください。
4) すべての指示に従ってください。

禁止されている使用法
以下のような場所、環境、状況で本機を使用しないでください。本機が誤動作したり、火災、感電、損傷、怪我が生じます。

場所：
屋外（直射日光が当たる場所）、海岸、船舶の中、車内、不安定な場所、水の近く、雨、湿気、油煙、湯気が多い場所。

環境：
暑い、湿気が多い、ほこりが多い、虫の入りやすい、機械的振動が多い、燃えやすいもの（ろうそくなど）の近く。
この製品は、水滴や水はねのある場所の近くには置かないでください。また、花瓶のような液体が入ったものをこの製品の上に置かないでください。
この製品の周りに空間をとってください。

医療機関
この製品は、医療機器としての使用はできません。
医療機器の誤動作の原因となることがあります。

LCDディスプレーまたはLCDモニターを設置する前に
LCDディスプレーまたはLCDモニターを壁掛けしない場合は、スタンドを取り付けてください。

LCDディスプレーまたはLCDモニターを設置するときは、次のことをご確認ください。
- LCDディスプレーまたはLCDモニターを運ぶときは、接続されているすべてのケーブルをはずしてください。
- LCDディスプレーまたはLCDモニターは適切な人数で運んでください。大型のLCDディスプレーまたはLCDモニターは2人以上で運んでください。
- 運ぶときには、イラストのようにしっかりと持ってください。衝撃を与えないようにしてください。落下や破損などにより、大けがの原因となります。

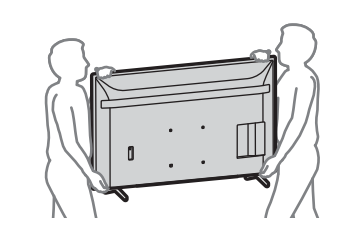

転倒防止の処置を必ず行う
転倒防止の処置をしないと、本機が倒れてけがの原因となることがあります。スタンドや床、壁などと本機の間に、適切な転倒防止の処置を行ってください。

LCDディスプレーまたはLCDモニターの転倒を防止する
転倒防止の処置を行い、怪我や LCDディスプレーまたはLCDモニターなどの物的損害を防止してください。
— 不安定な場所や傾いた場所にLCDディスプレーまたはLCDモニターを置かない。
— 子どもにLCDディスプレーまたはLCDモニターや置かれている家具に登ったり遊んだりさせない。
— たんすのような、かんたんに階段として使える家具の上にLCDディスプレーまたはLCDモニターを設置しない。
— LCDディスプレーまたはLCDモニターを、押したり引いたりして倒れない場所に設置する。
— 電源コードや信号ケーブルは、子供が引っ張ったりつかむ恐れが無いように配線する。

テーブルトップスタンドを取り付ける
LCDディスプレーまたはLCDモニター同梱の、組み立て／設置ガイドをご参照ください。

仕様
寸法（約）（幅 × 縦 × 奥行き）(mm)
FWA-ST1L: 41 × 142 × 286
FWA-ST2L: 41 × 174 × 286
FWA-ST3L: 45 × 197 × 338

質量（約）(g)
FWA-ST1L: 251
FWA-ST2L: 276
FWA-ST3L: 438

注記
- 仕様および外観は改良のため予告なく変更することがあります。

ソニー株式会社 〒108-0075 東京都港区港南1-7-1